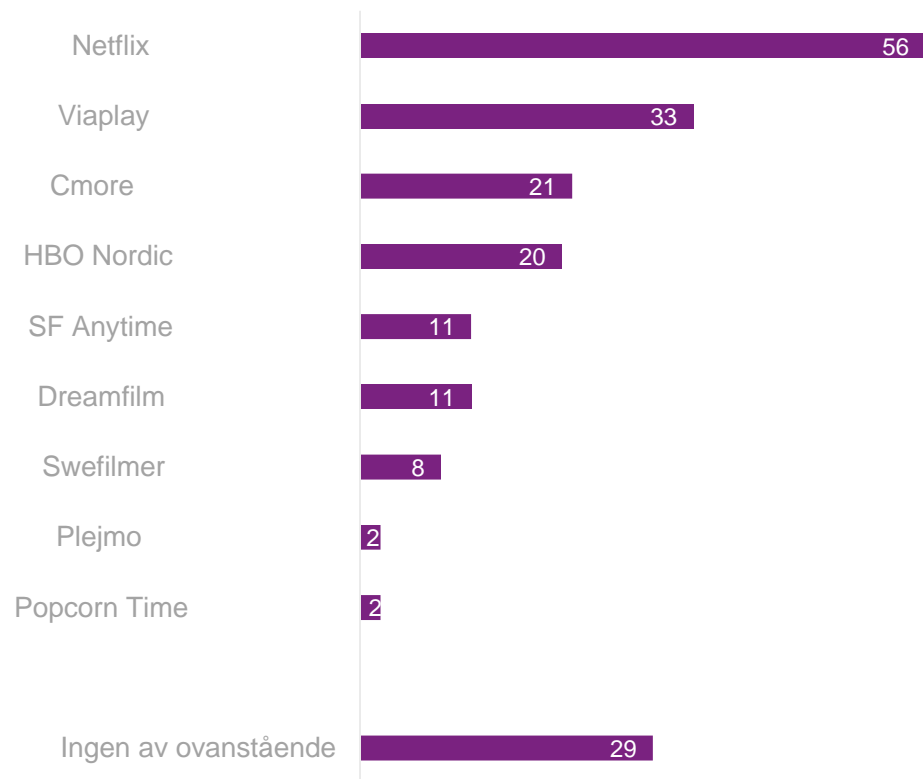


# Com Hem kollen - Fakta om attityder och beteenden gällande streaming av rörlig bild

2017-05-05

# Streamingbeteende på ett urval av plattformar

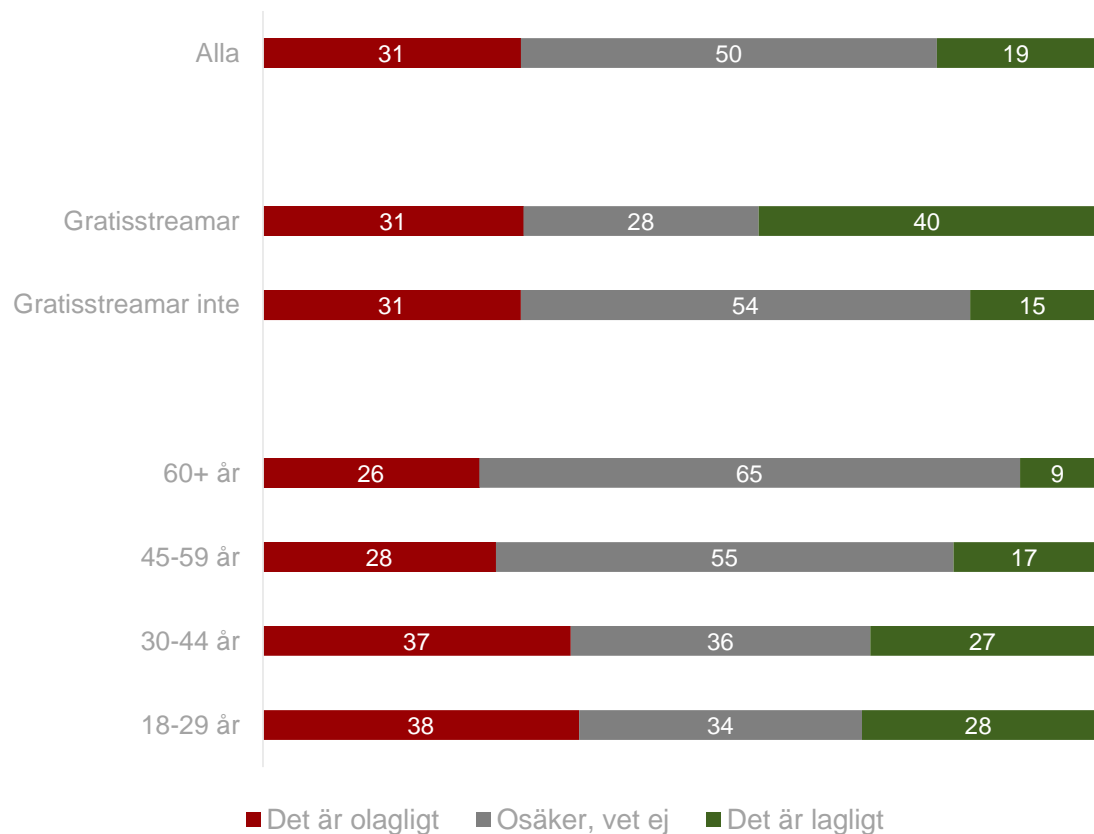


Totalt sett så är det 71 % som minst tittat på någon av de listade tjänsterna för rörlig bild under det senaste året. Netflix är då den absolut vanligaste streamingtjänsten man använder, och är betydligt vanligare än både Viaplay, Cmore och HBO Nordic.

Totalt sett så är det 14 % som har tittat på film eller serier via någon av de största gratistjänsterna för streaming Dreamfilm, Swefilmer, eller Popcorn Time. Att gratisstreama är dock betydligt vanligare ju yngre man är, bland de yngsta upp till 29 år så har fler än 1 av 3 sett på filmer och serier på gratissajterna. Tittar vi på en ännu mindre åldersklass 18-23 år är motsvarande andel ännu högre (44 %). Samtidigt är fenomenet i princip obefintligt bland de äldre personerna över 60 år.

Fråga: På vilka av följande sätt har du tittat på film eller serier det senaste året?  
Bas: Alla (1 996)

# Stor osäkerhet kring vad som gäller rent juridiskt för gratisstreamande



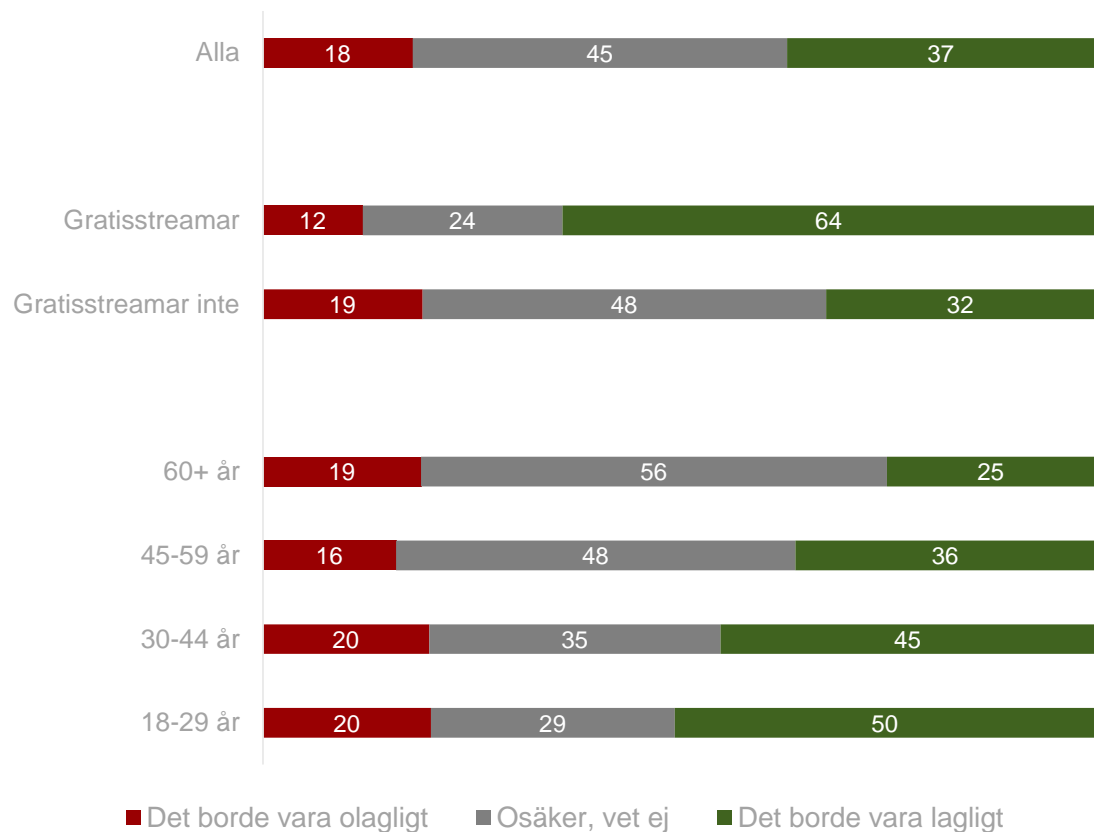
Bland alla så är det så mycket som hälften som är osäkra eller inte vet vad som gäller juridiskt för gratisstreamarna för streaming. Men om man har en uppfattning så är det fler som upplever det som olagligt än lagligt.

Om man faktiskt brukar gratisstreama så är förhållandet motsatt, det sker då en förflyttning från gruppen som är osäker till att gruppen som tror att det är lagligt. Men det är fortfarande drygt 1 av 3 som gratisstreamar som tror att det är olagligt.

Sett till ålder så ökar osäkerheten kring vad som gäller med åldern. Men generellt gäller att det är vanligare att man upplever det som olagligt än lagligt.

Fråga: Vad är din uppfattning, är det eller är det inte olagligt att se film på gratissajter på internet som t.ex. Dreamfilm?  
Bas: Alla (1 996)

# Långt ifrån glasklart hur det borde vara – fler som är osäkra än tycker att det borde vara lagligt att gratisstreama

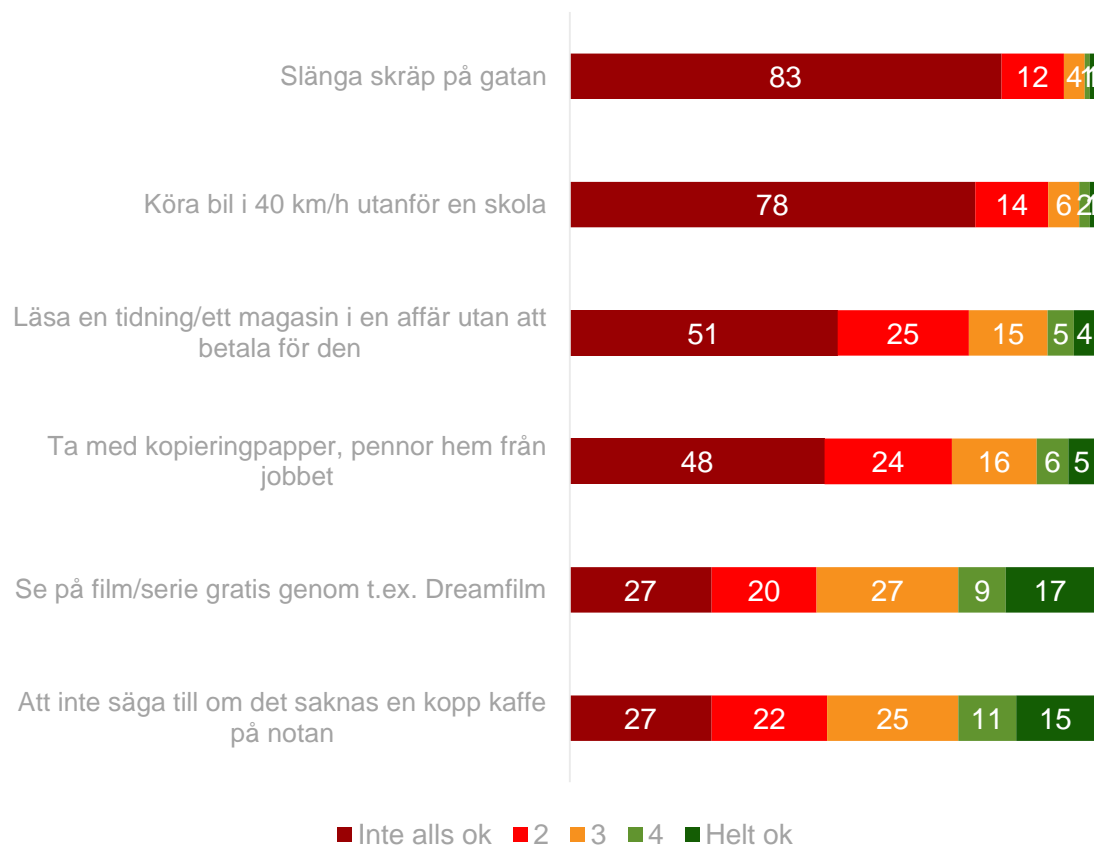


Oavsett vilken åldersgrupp vi tittar på eller huruvida man gratisstreamar eller inte så är det fler som tycker det borde vara lagligt än olagligt.

I gruppen som gratisstreamar är det ändå fler än 1 av 3 (34 %) som tycker det borde vara olagligt eller känner sig osäkra på hur det egentligen borde vara. Vilket tyder på att även om man gratisstreamar så är en stor andel medveten om att beteendet egentligen inte är helt ok.

Fråga: Borde det vara lagligt att se filmer/serier på gratissajter på internet som t.ex. Dreamfilm?  
Bas: Alla (1 996)

# Att gratisläsa tidningar och magasin upplevs betydligt mindre OK än att gratisstreama en film eller serie

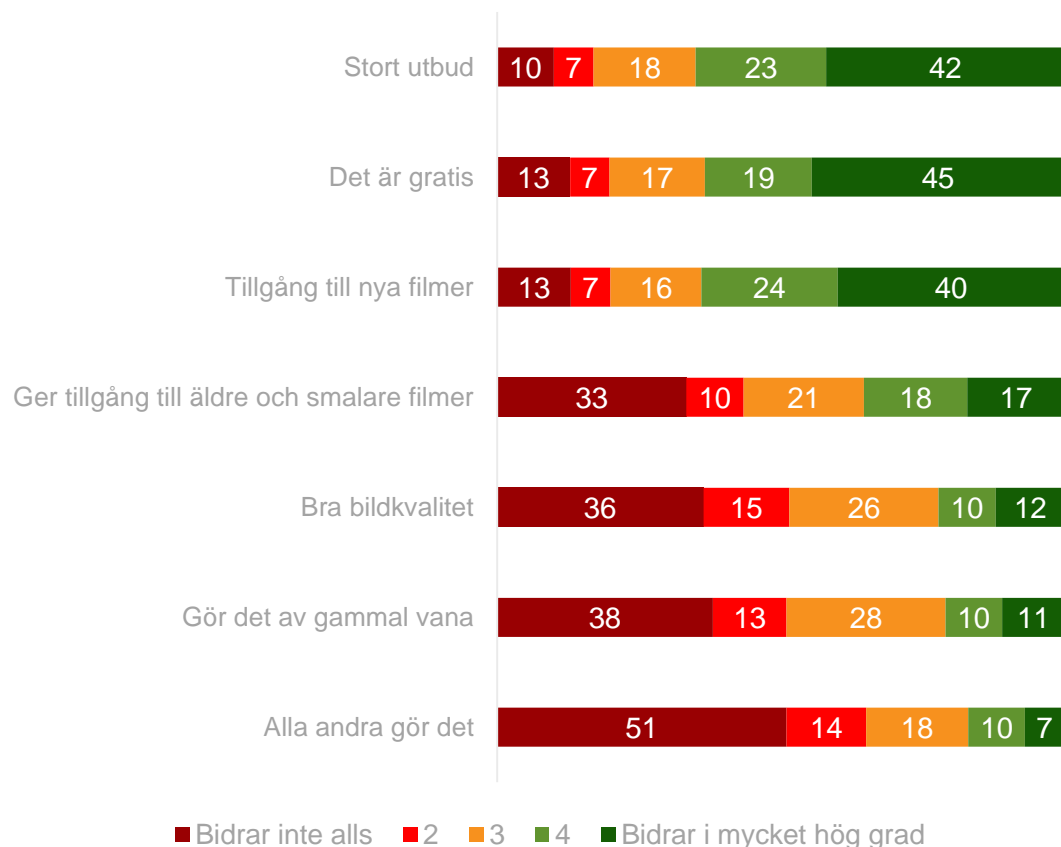


Bland alla så är det ändå fler som upplever gratisstreamande som inte ok än tvärtom. 47 % att jämföra med 26 %. Att gratisstreama polariserar samtidigt, 17 % tycker det är helt ok att gratisstreama medan 27 % tycker det är inte alls ok.

I gruppen som faktiskt gratisstreamar är det 58 % som tycker det är ok, vilket innebär att det bland gratisstreamarna finns 42 % som inte tycker att ens streamingbeteende är ok eller inte vill ta ställning i frågan.

Fråga: Ur ett etiskt eller moraliskt perspektiv, hur ok eller inte ok anser du att följande beteenden är?  
Bas: Alla (1 996)

## Utbudet och tillgången till ny film är en minst lika stor drivkraft till att gratisstreama som det faktum att det är gratis



Bland alla som faktiskt har gratisstreamat så är det fler som angett stort utbud som en bidragande orsak än att det är gratis. Att gratissajterna även ger tillgång till nya filmer är en precis lika stark orsak som att det är gratis. Däremot så är det faktum att det är gratis en bidragande orsak i mycket hög grad för 45 % av alla som har streamat.

Det är produkterna som är drivkrafterna, man gör det inte bara för det faktum att är möjligt. Vilket visas i den låga andel som anger att *alla andra gör det* som ett skäl och att många som faktiskt gör det inser att det inte borde vara helt lagligt rent juridiskt.

Fråga: Hur mycket bidrar följande till att du har sett film/serier på Popcorn Time, Dreamfilm eller liknande tjänster?

Grafik: Drivkrafter är sorterade på andelen som svarat 4 eller 5 på resp. aspekt. D.v.s. som upplever att aspekten bidrar i hög grad

Bas: Har sett film/serier på Dreamfilm, Popcorn Time eller Swefilmer det senaste året (284)

## Om Com Hem-kollen

Undersökningen genomfördes med webbintervjuer mellan den 4-20 april 2017. Slumpmässigt utvalda e-postadresser med en spridning på kön, län och ålder erhöles från Com Hems kundregister. För att motverka skevheter i resultaten vägdes svaren i efterhand på kön enligt viktmålet 50/50.

Totalt deltog 1 996 personer och intervjutiden var i genomsnitt 11 minuter.

För mer information, vänligen kontakta:

Alexander Sovré, Kantar Sifo, [alexander.sovre@tns-sifo.se](mailto:alexander.sovre@tns-sifo.se), +46707520735

Petra von Rohr, Com Hem, [petra.vonrohr@comhem.com](mailto:petra.vonrohr@comhem.com), +46707520735